



أ.د.ع - ٢٠٢٤/٣٩٠٢

٢٠٢٤/٠٩/١٥

حضرة السادة بورصة فلسطين
نابلس - فلسطين

بعد التحية،

الموضوع: الإفصاح عن البيانات المالية الموحدة للفترة المنتهية في ٣٠ حزيران ٢٠٢٤

بالإشارة للموضوع أعلاه نرفق لكم طيه البيانات المالية الموحدة عن نصف السنة الاول من العام ٢٠٢٤ عملاً بأحكام المادة (٣٧) من نظام الإفصاح والمعدة وفقاً لمعايير المحاسبة الدولية والمراجعة من المدقق الداخلي .

وبالإشارة للمادة رقم (٢/٣٨) من نظام الإفصاح نشير إلى ما يلي:

- ١- يتألف رأسمال البنك المصرح به من ٣٠٠ مليون سهم بقيمة اسمية دولار أمريكي واحد للسهم.
- ٢- بلغ رأس المال المدفوع ٢٣٠,٦٧٧,٣٣٤ مليون دولار امريكي.

٣- مجلس الإدارة يتكون من السادة التالية أسماؤهم:

- السيد / هاشم هاني الشوا
رئيس مجلس الإدارة
- السيد / عبد الله قيس الغانم ممثل عن شركة المهلب الكويتية العقارية
نائب رئيس مجلس الإدارة
- السيد / طارق عمر العقاد ممثل عن الشركة العربية للاستثمار
عضو
- السيد / عادل الدجاني
عضو
- السيد/ "عماد اريك" شحادة
عضو

- السيدة / لنا جمال عبد الهادي
- السيدة / ليندا الترزي
- السيدة/ تقيدة حسني الجرباوي
- السيدة/ مها صبحي عواد
- السيدة/ توفيق عيسى حبش
- السيدة/ لما وليد كنعان
- عضو
- عضو
- عضو
- عضو
- عضو
- عضو

٤- الإدارة التنفيذية تتمثل بالسادة التالية أسماؤهم:

- السيد / محمود ماهر الشوا
- السيد / أيمن كامل جبيل
- السيد / يزن عدنان المصري
- السيد / صخر رستم النمري
- السيدة / رندة صليبيا موسى
- السيد / كامل عارف الحسيني
- السيدة / دارين أبو دية
- السيد / ناصر محمد بكير
- السيد / سليم ديغول الهولبي
- السيد / حنا بسيل السحار
- السيد / نجيب جاسر ياسر
- السيدة / أمل مصييص مصييص
- السيد / موسى ميشيل الشامية
- السيد / سليمان محمد نصر
- السيد / خميس فوزي عصفور
- المدير العام.
- مدير الإدارة المالية.
- مدير إدارة الخزينة.
- مدير إدارة الاستراتيجية والتحول.
- مديرة إدارة الموارد البشرية.
- مدير إدارة العلاقات والتعاون الاستراتيجي.
- مديرة إدارة تكنولوجيا المعلومات.
- مدير إدارة أعمال الشركات.
- مدير إدارة أعمال الافراد.
- مدير إدارة الائتمان.
- مدير إدارة التدقيق.
- مديرة إدارة المخاطر.
- مدير إدارة العمليات.
- مدير إدارة مراقبة الامتثال.
- المستشار القانوني.

٥- السادة أرنست ويونغ مدقق الحسابات الخارجي للعام ٢٠٢٤.

٦- لم تطرأ أي إجراءات قانونية جديدة خلال الفترة.

٧- لم تطرأ أي أمور جوهرية أخرى خلال الفترة تؤثر على سعر السهم.

مؤشرات مالية:

- بلغ صافي الربح بعد الضرائب ١.٤ مليون دولار أمريكي كما في ٣٠ حزيران ٢٠٢٤ و ٤٣.١ مليون دولار أمريكي كما في حزيران ٢٠٢٣.
- ارتفاع مجموع الموجودات بنسبة ٥.٣ % عن نهاية العام ٢٠٢٣.
- انخفاض طفيف في صافي التسهيلات الإئتمانية بنسبة ١.٣ % عن نهاية العام ٢٠٢٣.
- ارتفاع ودائع العملاء بنسبة ٥.٨ % عن نهاية العام ٢٠٢٣.

وتفضلوا بقبول فائق الاحترام،



نسخة:

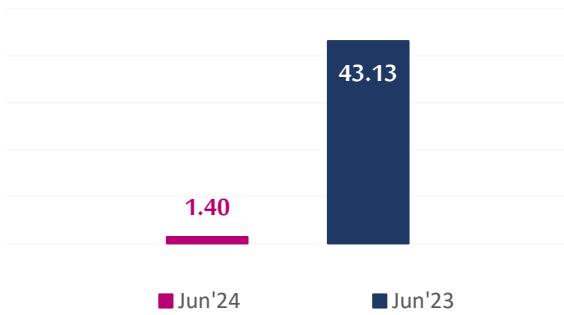
السادة/هيئة سوق رأس المال الفلسطينية.

النتائج المالية ومقاييس الأداء الرئيسية للنصف الأول من عام ٢٠٢٤

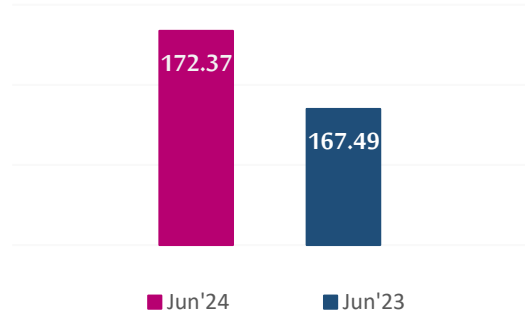
فلسطين - حققت مجموعة بنك فلسطين (BOP) صافي أرباح ١,٤ مليون دولار أمريكي وإجمالي إيرادات ١٧٢,٤ مليون دولار أمريكي لنصف الأول من عام ٢٠٢٤ مقارنة بصافي أرباح ٤٣,١ مليون دولار أمريكي وإجمالي إيرادات ١٦٧,٥ مليون دولار أمريكي للنصف الأول من عام ٢٠٢٣.

كما حققت المجموعة نمواً في مجموع الموجودات بنسبة ٥,٣٪ لتتخطى بذلك حاجز الـ ٧,٥ مليار دولار، حيث بلغ مجموع موجودات المجموعة ٧,٥٠١ مليار دولار أمريكي مقارنة بـ ٧,١٢٦ مليار دولار أمريكي في نهاية عام ٢٠٢٣. وبلغ إجمالي حقوق المساهمين ٥٥٨ مليون دولار أمريكي مقارنة بـ ٥٦٠ مليون في نهاية عام ٢٠٢٣.

صافي الأرباح



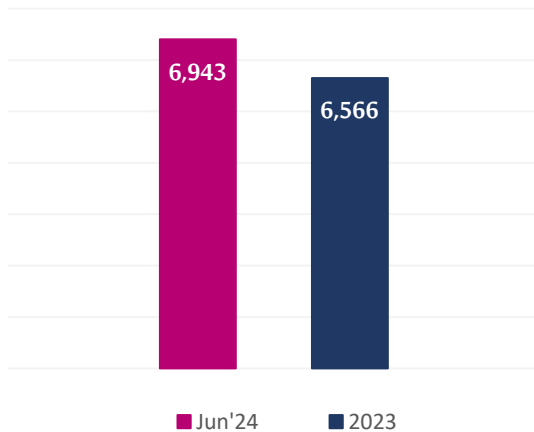
الإيرادات التشغيلية



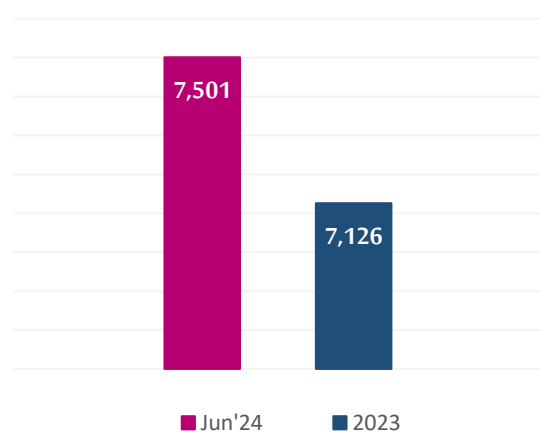
نسبة التكاليف التشغيلية إلى الدخل
٤٨,٧٣%

نسبة التسهيلات إلى ودائع العملاء
٦١,٧%

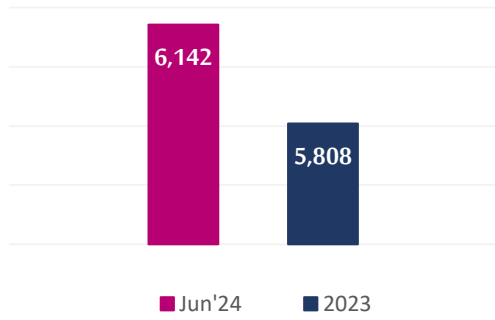
اجمالي المطلوبات



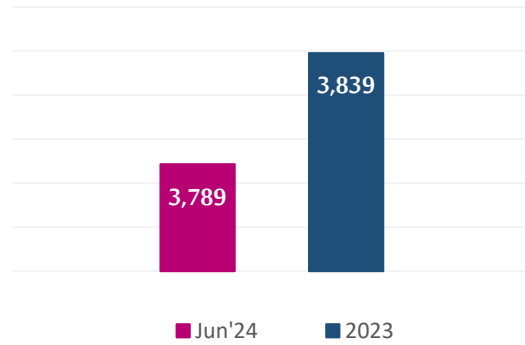
اجمالي الاصول



ودائع العملاء

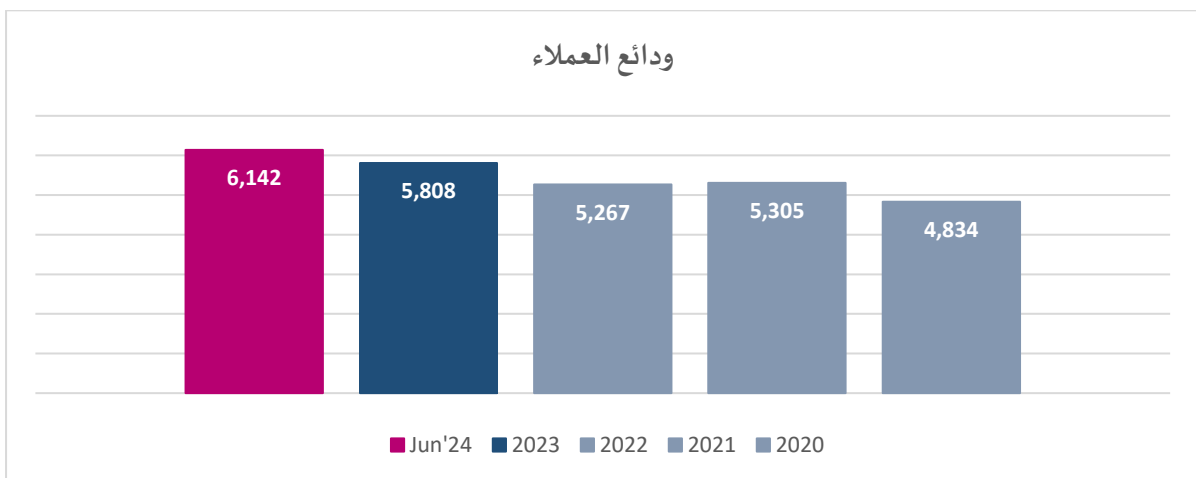
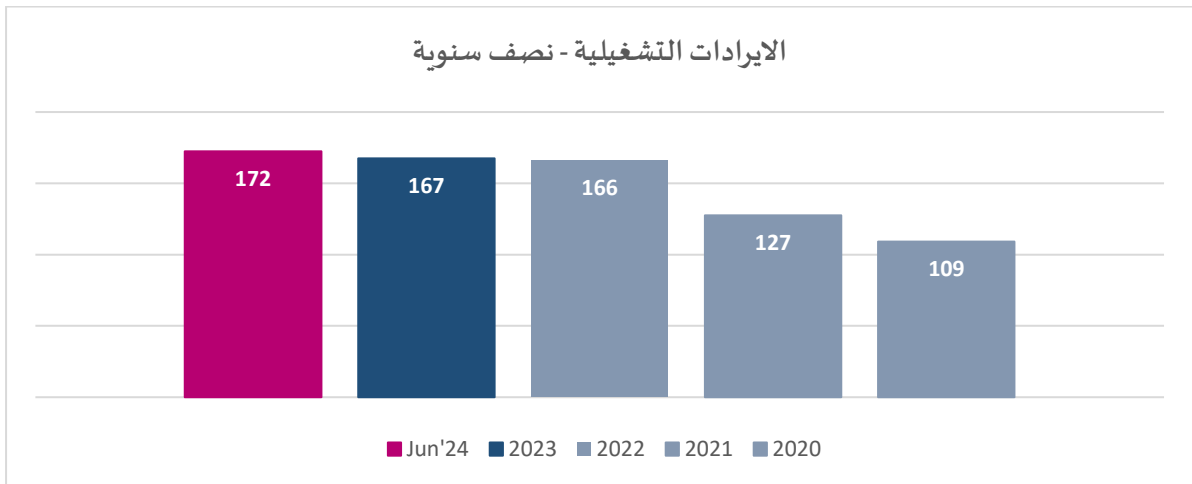
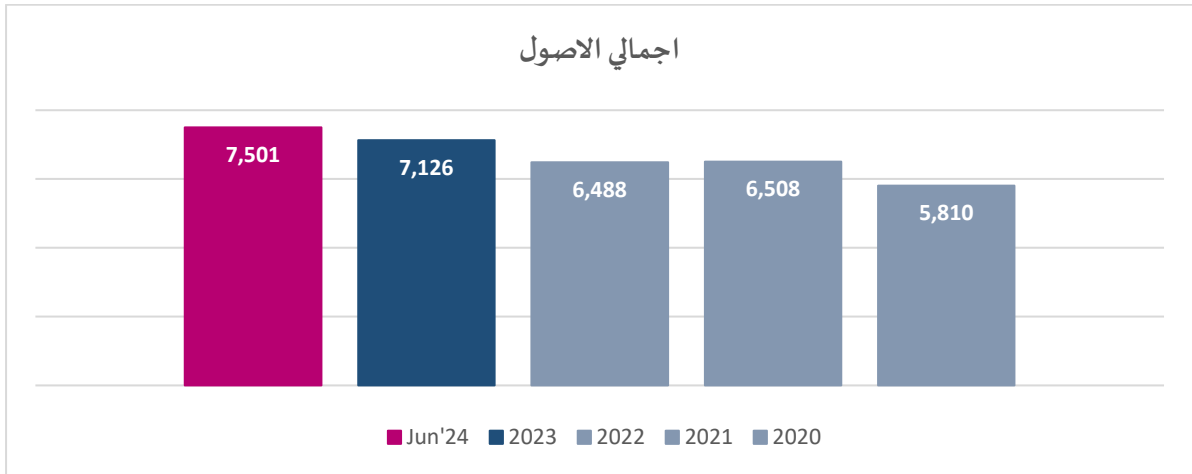


التسهيلات الائتمانية



- انخفاض محفظة التسهيلات الائتمانية بنسبة ١,٣٪ من ٣,٨٤ مليار دولار أمريكي في نهاية عام ٢٠٢٣ إلى ٣,٧٩ مليار دولار أمريكي في نهاية النصف الأول من عام ٢٠٢٤.
- بلغ صافي الربح في النصف الأول من عام ٢٠٢٤ ١,٤٢٠ مليون دولار مقابل ٤٣,١ مليون دولار أمريكي في النصف الأول من عام ٢٠٢٣ ويعود سبب الانخفاض الأساسي في صافي الربح إلى قيد البنك لمخصصات إضافية بقيمة ٨٨,٣ مليون دولار مقارنة بـ ١٥,٩ مليون دولار في النصف الأول من عام ٢٠٢٣ لتغطية المخاطر الائتمانية المحتملة وخسائر الموجودات المرتبطة بالحرب على غزة.
- حافظ البنك على مستوى عالٍ من السيولة حيث بلغت نسبة تغطية السيولة ٦٠,٧٪ للنصف الأول من عام ٢٠٢٤.
- ارتفعت ودائع العملاء من ٥,٨١ مليار دولار أمريكي في نهاية عام ٢٠٢٣ لتصل إلى ٦,١٤ مليار دولار أمريكي في نهاية النصف الأول من عام ٢٠٢٤ بنسبة نمو ٥,٧٦٪.
- بلغ إجمالي حقوق المساهمين ٥٥٨ مليون دولار أمريكي في نهاية النصف الأول من عام ٢٠٢٤ بالمقارنة مع ٥٦٠ مليون دولار أمريكي في نهاية عام ٢٠٢٣.
- يستمر مركز البنك الرئيسي وفروعه في الضفة الغربية في العمل وخدمة العملاء بكفاءة وسلاسة دون انقطاع. كما يقدم البنك الدعم والخدمات للعملاء في قطاع غزة عبر أجهزة الصراف الآلي والخدمات المصرفية عبر الإنترنت.

النمو التاريخي في المؤشرات المالية



قائمة المركز المالي المرحلية الموحدة المختصرة

كما في ٣٠ حزيران ٢٠٢٤

٣١ كانون الأول ٢٠٢٣	٣٠ حزيران ٢٠٢٤	إيضاح	
(مدققة)	(غير مدققة)		
دولار أمريكي	دولار أمريكي		
١,٧٨٧,٦١١,٧٤٢	١,٦٨٨,٧٢٠,٧٢٢	٤	الموجودات
١,٠٠٥,٢٠٧,٧١٠	١,٤٤٠,٨٨٩,٥٠٥	٥	نقد وأرصدة لدى سلطة النقد الفلسطينية
٧,٧٩٣,٣٠١	٨,١٩٩,٢٦٠	٦	أرصدة وودائع واستثمارات لدى بنوك ومؤسسات مصرفية
٣,٨٣٩,٠٠٨,٢٢٧	٣,٧٨٨,٥٣٨,٨٩٤	٧	موجودات مالية بالقيمة العادلة من خلال الأرباح أو الخسائر
٦٠,٨٩٨,٤٦٦	٥٩,٦١٩,٤٦٣	٨	تسهيلات وتمويلات ائتمانية مباشرة
١٥٩,٣٥٤,٢٣٣	٢١٦,٣٢٦,٨٠٥	٩	موجودات مالية بالقيمة العادلة من خلال بنود الدخل الشامل الأخر
١١,٨٥٨,١٢١	١١,٧٨٥,٢٨٩	١٠	موجودات مالية بالكلفة المطفأة
٢٤,٧٧٦,٤٤٠	٢٤,٥٦٢,٩٤٠		إستثمار في شركات حليفة ومشروع مشترك
١٠٢,٦٥٧,٢٢٦	١٣٣,١٠٥,٢٠٣		إستثمارات عقارية
٢٩,٠٨٤,٧٤٢	٣٥,٣٨٧,٩٢٢	٢٣	عقارات والات ومعدات وحق استخدام أصول
٢,٢٦٨,٢٩٤	٢,٥٥٢,٤٩٣	١١	موجودات ضريبية مؤجلة
١٤,٧٣٥,٦٠٠	١٤,٦٧٢,٥٦٨	١٢	مشارك تحت التنفيذ
٨٠,٨٠٦,٦٤٦	٧٦,٤٩٦,٧٥٧	١٣	موجودات غير ملموسة
٧,١٢٦,٠٦٠,٧٤٨	٧,٥٠٠,٨٥٧,٨٢١		موجودات أخرى
			مجموع الموجودات
			المطلوبات وحقوق الملكية
			المطلوبات
٢٠٣,٤٢٢,٤١٦	٢٧٩,٦٥٠,٦٨٨	١٤	ودائع سلطة النقد الفلسطينية
٢٠٤,٥٣٨,٧٦٩	٩٢,٢٦٥,٨٣٥	١٥	ودائع بنوك ومؤسسات مصرفية
٥,٤٧٨,٥٦٠,٠٦٥	٥,٨٢٦,٩٦٨,٤٣٩	١٦	ودائع العملاء
٣٢٩,١٦٧,٢٢٩	٣١٥,٣٩٩,٤٢٢	١٧	تأمينات نقدية
٤٥,٠٠٠,٠٠٠	٦٧,٥٠٠,٠٠٠	١٨	قروض مساندة
٧٤,٠٤٥,٦٠١	١١٢,٧١٠,١٧٩	١٩	أموال مقرضة
٢٣,٤٠٥,٥٣٤	٣٥,٩٢٣,٧٤٥	٢٠	قروض الاستدانة من سلطة النقد الفلسطينية
٢,٦٨٦,٥٤٦	٢,٦٨٦,٥٤٦		مطلوبات ضريبية مؤجلة
٢٧,٠٩٤,٦٧٤	٢٥,٢٥٩,٤٣٩	٢١	مطلوبات عقود الأيجار
٥٣,٠٩١,٨٦٠	٥٦,٨٥٠,٤٥٤	٢٢	مخصصات متنوعة
٢١,٩٦٠,٢٢٤	١٢,٤٦٦,٥٤٨	٢٣	مخصصات الضرائب
١٠٢,٧٢٧,٤٤٨	١١٥,٣٢٠,٩٢٥	٢٤	مطلوبات أخرى
٦,٥٦٥,٧٠٠,٣٦٦	٦,٩٤٣,٠٠٢,٢٢٠		مجموع المطلوبات
			حقوق الملكية
٢٣٠,٦٧٧,٣٣٤	٢٣٠,٦٧٧,٣٣٤	١	رأس المال المدفوع
٢٩,٥٧٥,٦٨٨	٢٩,٥٧٥,٦٨٨	٢٥	علاوة إصدار
٣٠,٠٠٠,٠٠٠	٣٠,٠٠٠,٠٠٠	٢٦	سند دائم
٦٩,٢٨٥,٤١٤	٦٩,٢٨٥,٤١٤	٢٧	إحتياطي إجباري
٢٤٦,٣٦١	٢٤٦,٣٦١	٢٧	إحتياطي إختياري
٨,٣٧٤,٦٧٦	٨,٣٧٤,٦٧٦	٢٧	إحتياطي مخاطر مصرفية عامة
٤٠,٠٠٠,٠٠٠	٤٠,٠٠٠,٠٠٠	٢٧	إحتياطي تقلبات دورية
(١٠٦,١٦٩)	(٢,٢٦٦,١١٢)	٨	إحتياطي القيمة العادلة
٨٦,٤٥٢,٦٩٤	٨٥,٥٤٦,٦٢١		أرباح مدورة
٤٩٤,٥٠٥,٩٩٨	٤٩١,٤٣٩,٩٨٢		حق ملكية حملة الأسهم العائد لمساهمي البنك
٦٥,٨٥٤,٣٨٤	٦٦,٤١٥,٦١٩		حقوق جهات غير مسيطرة
٥٦٠,٣٦٠,٣٨٢	٥٥٧,٨٥٥,٦٠١		مجموع حقوق الملكية
٧,١٢٦,٠٦٠,٧٤٨	٧,٥٠٠,٨٥٧,٨٢١		مجموع المطلوبات وحقوق الملكية

مدير الإدارة المالية



المدير العام



قائمة الدخل المرحلية الموحدة المختصرة

لفترة الثلاثة أشهر والستة أشهر المنتهية في ٣٠ حزيران ٢٠٢٤

لفترة الستة أشهر المنتهية في ٣٠ حزيران		لفترة الثلاثة أشهر المنتهية في ٣٠ حزيران		إيضاح	
٢٠٢٣	٢٠٢٤	٢٠٢٣	٢٠٢٤		
(غير مدققة)	(غير مدققة)	(غير مدققة)	(غير مدققة)		
دولار أمريكي	دولار أمريكي	دولار أمريكي	دولار أمريكي		
١١٢,٤٩٤,٩١٦	١٢٧,٢٨١,٢٦٠	٥٨,٤٩٢,٦٢٤	٦٥,٨٤١,٥١٩	٢٩	الفوائد الدائنة الفوائد المدينة
(١٦,٥٨٤,٠٧٤)	(٢١,٤٦٦,٦١٧)	(٨,٤٤٣,٦٩٩)	(١١,٠٣٢,٥٩٧)		
٩٥,٩١٠,٨٤٢	١٠٥,٨١٤,٦٤٣	٥٠,٠٤٨,٩٢٥	٥٤,٨٠٨,٩٢٢		صافي إيرادات الفوائد
٢٨,٩٨٦,١١٧	٢٩,٦٧٩,٣٩١	١٤,٨٦٣,٣١٦	١٤,٥٩١,٨٩١		صافي إيرادات التمويل والاستثمارات
٢١,٦١٦,٤١٥	١٥,٣٧٢,٦٧٠	١١,١٧٧,٢٣٧	٧,٩٥٩,٣٠٥		صافي إيرادات العمولات
١٤٦,٥١٣,٣٧٤	١٥٠,٨٦٦,٧٠٤	٧٦,٠٨٩,٤٧٨	٧٧,٣٦٠,١١٨		صافي إيرادات الفوائد والتمويل والاستثمارات والعمولات
١٤,١٠٩,٤٢٧	١٤,٣٦٠,١٤٢	٦,٣٤١,٧٥٧	٧,١٨٩,١٣٩		أرباح عملات أجنبية
٢,٥٤٦,٢٩٣	٢,٤٩٤,٣٥٤	٢,٠٤٢,٨٣١	٢,٣٥٧,٨٤٥	٣٠	صافي أرباح محفظة الموجودات المالية حصة البنك من نتائج أعمال الشركات الحليفة والمشروع المشترك
٣١,٣٥٢	(٧٢,٨٣٢)	(٣٧٨,٨٦٢)	(٨٤,٦٦٩)	١٠	إيرادات أخرى، بالصافي
٤,٢٩٢,٧١١	٤,٧١٧,٩٦٥	٧٦٤,٤٥٠	١,٧٨٨,٦٦٧		إجمالي الدخل قبل مخصصات الخسائر الإنتمائية المتوقعة وخسائر أخرى
١٦٧,٤٩٣,١٥٧	١٧٢,٣٦٦,٣٣٣	٨٤,٨٥٩,٦٥٤	٨٨,٦١١,١٠٠		مخصص خسائر انتمائية متوقعة على تسهيلات وتمويلات انتمائية مباشرة، بالصافي
(١٦,١٤٩,٦٦٩)	(٣٦,٦٨١,٦٤٣)	(٨,٤٨٣,٢٢٧)	(١٢,٨٧١,٣٣١)	٧	(مخصص) استرداد خسائر انتمائية متوقعة على الاستثمارات والتسهيلات والتمويلات الانتمائية غير المباشرة وخسائر موجودات أخرى، بالصافي
٢٨٥,٣٨٦	(٥١,٦١٥,٤٠٩)	(٥٥٨,٦٧٠)	(٤٩,٦٠٨,١٨٨)	٣٢	إجمالي الدخل المصرفيات
١٥١,٦٢٨,٨٧٤	٨٤,٠٦٩,٢٨١	٧٥,٨١٧,٧٥٧	٢٦,١٣١,٥٨١		نفقات الموظفين
(٤٦,٠٨١,٦٩١)	(٤٤,٢٨٥,٥٥٣)	(٢٢,٨٧٨,٤٥٣)	(٢١,١٣٤,٦٢١)		مصاريف تشغيلية أخرى
(٣٢,٧٦٧,٧٨٥)	(٣٠,٧٨٠,٠١٧)	(١٥,٢٩٢,٨٢٩)	(١٥,٥٧٦,٠٧٨)	٣١	إستهلاكات واطفاءات
(٨,٩٤٦,٣٤٠)	(٨,٩٢٤,٠٧٧)	(٤,٤٥٩,٤٦٩)	(٤,٤٥٦,٠٤٥)		غرامات سلطة النقد الفلسطينية
(٤٠,٠٠٠)	-	(٢٠,٠٠٠)	-	٣٣	إجمالي المصرفيات
(٨٧,٨٣٥,٨١٦)	(٨٣,٩٨٩,٦٤٧)	(٤٢,٦٥٠,٧٥١)	(٤١,١٦٦,٧٤٤)		(الخسارة) الربح قبل الضرائب
٦٣,٧٩٣,٠٥٨	٧٩,٦٣٤	٣٣,١٦٧,٠٠٦	(١٥,٠٣٥,١٦٣)		مصروف (استرداد) الضرائب
(٢٠,٦٦٦,٤٥٩)	١,٣٢٤,٨٣٥	(١٠,٦٣١,٤٥٧)	٣,٥٩٧,٤٨٧	٢٣	(خسارة) ربح الفترة ويعود إلى: مساهمي البنك
٤٣,١٢٦,٥٩٩	١,٤٠٤,٤٦٩	٢٢,٥٣٥,٥٤٩	(١١,٤٣٧,٦٧٦)		جهات غير مسيطرة
٣٩,١١٤,٨٨٩	١,٠٣٩,٢٥٩	٢٠,٥٩٨,٦٠٣	(١٠,٦٦٨,٨٦٧)		الحصة الأساسية والمخفضة للسهم من (خسارة) ربح الفترة العائد إلى مساهمي البنك
٤,٠١١,٧١٠	٣٦٥,٢١٠	١,٩٣٦,٩٤٦	(٧٦٨,٨٠٩)		
٤٣,١٢٦,٥٩٩	١,٤٠٤,٤٦٩	٢٢,٥٣٥,٥٤٩	(١١,٤٣٧,٦٧٦)		
٠,١٦	(٠,٠٠٤)	٠,٠٠٩	(٠,٠٠٥)	٣٤	

مدير الإدارة المالية

Aynan Jkaid

المدير العام

120

قائمة الدخل الشامل المرحلية الموحدة المختصرة

لفترة الثلاثة أشهر والستة أشهر المنتهية في ٣٠ حزيران ٢٠٢٤

لفترة الستة أشهر المنتهية في ٣٠ حزيران		لفترة الثلاثة أشهر المنتهية في ٣٠ حزيران		
٢٠٢٣	٢٠٢٤	٢٠٢٣	٢٠٢٤	
(غير مدققة)	(غير مدققة)	(غير مدققة)	(غير مدققة)	
دولار أمريكي	دولار أمريكي	دولار أمريكي	دولار أمريكي	
٤٣,١٢٦,٥٩٩	١,٤٠٤,٤٦٩	٢٢,٥٣٥,٥٤٩	(١١,٤٣٧,٦٧٦)	(خسارة) ربع الفترة
				بنود الدخل الشامل الاخر:
				بنود لن يتم إعادة تصنيفها إلى قائمة الدخل
				الموحدة في فترات لاحقة:
				التغير في القيمة العادلة للموجودات المالية من
(١١٨,٥٧٦)	(١,٩٦٣,٩١٨)	(٤١٢,٨٣٢)	(٤٢٧,٦٠٢)	خلال بنود الدخل الشامل الاخر
(١١٨,٥٧٦)	(١,٩٦٣,٩١٨)	(٤١٢,٨٣٢)	(٤٢٧,٦٠٢)	بنود الدخل الشامل الاخر للفترة
٤٣,٠٠٨,٠٢٣	(٥٥٩,٤٤٩)	٢٢,١٢٢,٧١٧	(١١,٨٦٥,٢٧٨)	إجمالي الدخل الشامل للفترة
				ويعود إلى:
٣٩,١٤٥,٦٤٠	(١,١٢٠,٦٨٤)	٢٠,٢٩٤,٩٥٦	(١١,١٧٥,٢٥٤)	مساهمي البنك
٣,٨٦٢,٣٨٣	٥٦١,٢٣٥	١,٨٢٧,٧٦١	(٦٩٠,٠٢٤)	جهات غير مسيطرة
٤٣,٠٠٨,٠٢٣	(٥٥٩,٤٤٩)	٢٢,١٢٢,٧١٧	(١١,٨٦٥,٢٧٨)	

مدير الإدارة المالية

Aymen Jbail

المدير العام

[Signature]

قائمة التغيرات في حقوق الملكية المرحلية الموحدة المختصرة
لفترة الستة أشهر المنتهية في ٣٠ حزيران ٢٠٢٤

		احتياطات									
		أرباح	القيمة	تقلبات	مخاطر	اختياري	إجمالي	سند دائم	علاوة	رأس المال	
مجموع	حقوق جهات	مدمرة	العادلة	دورية	مصرفية عامة	دولاري	دولاري	دولاري	اصدار	المدفوع	
حقوق الملكية	غير مسيطرة	المجموع	دولاري	دولاري	دولاري	دولاري	دولاري	دولاري	دولاري	دولاري	٢٠٢٤
٢٠٢٤	٢٠٢٤	٢٠٢٤	(٢٠٢٤)	(٢٠٢٤)	(٢٠٢٤)	(٢٠٢٤)	(٢٠٢٤)	(٢٠٢٤)	(٢٠٢٤)	(٢٠٢٤)	٢٠٢٤
٥٢٠,٣٠٠,٣٨٢	٦٥,٨٥٤,٣٨٤	٤٤٤,٥٠٥,٩٩٨	(١,٠٦٠,١٦٩)	٤٠,٠٠٠,٠٠٠	٨,٣٧٤,٦٧٦	٢٤٦,٣٦١	٦٩,٢٨٥,٤١٤	٣,٠٠٠,٠٠٠	٢١,٥٧٥,٦٨٨	٢٣٠,٦٧٧,٣٣٤	٢٠٢٤
١,٥٠٤,٤٤٦	٣٥,٢١٠	١,٠٣٩,٢٥٩	-	-	-	-	-	-	-	-	٢٠٢٤
(١,٩٦٢,٩١٨)	١٩٦,٠٢٥	(٢,١٥٩,٩٤٣)	(٢,١٥٩,٩٤٣)	-	-	-	-	-	-	-	٢٠٢٤
(٥٥٩,٤٤٩)	٥٢١,٣٣٥	(١,١٢٠,٦٨٤)	(٢,١٥٩,٩٤٣)	-	-	-	-	-	-	-	٢٠٢٤
(١,٩٤٥,٣٣٢)	-	(١,٩٤٥,٣٣٢)	-	-	-	-	-	-	-	-	٢٠٢٤
٥٥٧,٨٥٥,٦٠١	٦٦,٤١٥,٦١٩	٤٩١,٤٣٩,٩٨٢	(٢,٣٦٦,١١٢)	٤٠,٠٠٠,٠٠٠	٨,٣٧٤,٦٧٦	٢٤٦,٣٦١	٦٩,٢٨٥,٤١٤	٣,٠٠٠,٠٠٠	٢١,٥٧٥,٦٨٨	٢٣٠,٦٧٧,٣٣٤	٢٠٢٤

		احتياطات									
		أرباح	القيمة	تقلبات	مخاطر	اختياري	إجمالي	سند دائم	علاوة	رأس المال	
مجموع	حقوق جهات	مدمرة	العادلة	دورية	مصرفية عامة	دولاري	دولاري	دولاري	اصدار	المدفوع	
حقوق الملكية	غير مسيطرة	المجموع	دولاري	دولاري	دولاري	دولاري	دولاري	دولاري	دولاري	دولاري	٢٠٢٣
٢٠٢٣	٢٠٢٣	٢٠٢٣	(٢٠٢٣)	(٢٠٢٣)	(٢٠٢٣)	(٢٠٢٣)	(٢٠٢٣)	(٢٠٢٣)	(٢٠٢٣)	(٢٠٢٣)	٢٠٢٣
٥٥٥,٩٢٢,٦٢١	٦٤,٥١٧,٨٨٥	٤٨١,٤٠٤,٥٣٦	٣,٣٤٤,٦٥٥	٤٠,٠٠٠,٠٠٠	٨,٣٧٤,٦٧٦	٢٤٦,٣٦١	٦٧,٩٧٤,٨٩٤	-	٢١,٥٧٥,٦٨٨	٢٢٣,٨٥٨,٥٧٧	٢٠٢٣
٤٣,١٢٦,٥٩٩	٤,١١٧,٠٠٠	٣٩,١١٤,٨٨٩	-	-	-	-	-	-	-	-	٢٠٢٣
(١١٨,٥٧٦)	(١٤٩,٣٢٧)	٣,٧٥١	٣,٧٥١	-	-	-	-	-	-	-	٢٠٢٣
٤٣,٠٠٨,٠٢٣	٣,٨٦٢,٤٧٣	٣٩,٨٦٤,٤٩٦	٣,٧٥١	-	-	-	-	-	-	-	٢٠٢٣
٣,٠٠٠,٠٠٠	-	٣,٠٠٠,٠٠٠	-	-	-	-	-	-	-	-	٢٠٢٣
(١,٧٤٩,٣٥٥)	-	(١,٧٤٩,٣٥٥)	-	-	-	-	-	-	-	-	٢٠٢٣
(٤٥٠,٠٠٠)	-	(٤٥٠,٠٠٠)	-	-	-	-	-	-	-	-	٢٠٢٣
٤٤٠,٨	-	٤٤٠,٨	-	-	-	-	-	-	-	-	٢٠٢٣
٤٤٠,٨	-	(١,٧١٨,٧٥٧)	-	-	-	-	-	-	-	-	٢٠٢٣
(٤٤٠,٨)	-	(١,٧١٨,٧٥٧)	-	-	-	-	-	-	-	-	٢٠٢٣
(٤٤٠,٨)	-	(١,٧١٨,٧٥٧)	-	-	-	-	-	-	-	-	٢٠٢٣
٥١٢,٤٢٢,٣٢٧	٦٦,٤٢٢,٧٥٦	٥٤٥,٩٥٩,٥٧١	٣,٣٧٥,٤٠٦	٤٠,٠٠٠,٠٠٠	٨,٣٧٤,٦٧٦	٢٤٦,٣٦١	٦٧,٩٧٤,٨٩٤	٣,٠٠٠,٠٠٠	٢١,٥٧٥,٦٨٨	٢٣٠,٦٧٧,٣٣٤	٢٠٢٣

مدير الإدارة المالية



المدير العام



قائمة التدفقات النقدية المرحلية الموحدة المختصرة

لفترة الستة أشهر المنتهية في ٣٠ حزيران ٢٠٢٤

لفترة الستة أشهر المنتهية في ٣٠ حزيران		إيضاح
٢٠٢٣	٢٠٢٤	
(غير مدققة) دولار أمريكي	(غير مدققة) دولار أمريكي	
٦٣,٧٩٣,٠٥٨	٧٩,٦٣٤	أنشطة التشغيل
٨,٩٤٦,٣٤٠	٨,٩٢٤,٠٧٧	ربح الفترة قبل الضرائب
(٢,٥٤٦,٢٩٣)	(٢,٤٩٤,٣٥٤)	تعديلات:
٣٦٩,٩٧١	٣٢١,٧٥٠	إستهلاكات وإطفاءات
١٦,١٤٩,٦٦٩	٣٦,٦٨١,٦٤٣	صافي أرباح موجودات مالية
(٢٨٥,٣٨٦)	١,٤١٥,٤٠٩	فوائد مطلوبات عقود الإيجار
٦,٨١٠,٦٢٧	٥,٠٢٠,٥٠٨	مخصص خسائر ائتمانية متوقعة على تسهيلات وتمويلات ائتمانية مباشرة، بالصافي
(٣١,٣٥٢)	٧٢,٨٣٢	مخصص (استرداد) خسائر ائتمانية متوقعة على الاستثمارات والتسهيلات والتمويلات الائتمانية غير
(١٩٠,٩٤٠)	-	المباشرة وخسائر موجودات أخرى، بالصافي
(٣٧,٢٤٢)	-	مخصصات متنوعة
(٢٣٧,٤٩٣)	(٢,٠٦٠,٠٤٦)	حصة البنك من نتائج أعمال شركات حليفة والمشروع المشترك
٩٢,٧٤٠,٩٥٩	٤٧,٩٦١,٤٥٣	أرباح إستبعاد حق استخدام الأصول
(١٤٦,٠٣٧,٠٢٣)	(٢,٠٩٨,٨١٠)	أرباح إستبعاد عقارات والآلات ومعدات
(٧,٩٩٣,٣٥٥)	(٤٣,٧٨٦,٧٠٩)	بنود أخرى غير نقدية
(١٥,٩١٧,٥٥٢)	٤,٢٨٢,٢٧٨	التغير في الموجودات والمطلوبات:
٨٣,٦٨٨,٨٠٤	٣٤٨,٤٠٨,٣٧٤	تسهيلات وتمويلات ائتمانية مباشرة
(٢,١٠٩,٧٢٣)	١٢,٥١٨,٢١١	متطلبات الإحتياطي الإلزامي النقدي
١٠,٠٣٥,١٥٦	(١٣,٧٦٧,٨٠٧)	موجودات أخرى
٣٠,٣٠٤,٨٧٤	١١,١٠٣,٧٠٩	ودائع العملاء
٤٥,٠٠٢,٣٦٠	٣٤٥,٧٢٠,٦٩٩	فروض الاستدانة من سلطة النقد الفلسطينية
(١٧,٩٨١,١٢٨)	(١٣,٥٥٥,٧٨٧)	تأمينات نقدية
(٧,٣٩٧,٣٢٨)	(١,٢٦١,٩١٤)	مطلوبات أخرى
١٩,٦٢٣,٨٠٤	٣٣,٠٩٣,٩٩٨	صافي النقد من أنشطة التشغيل قبل الضرائب والمخصصات المدفوعة
(٣,٦٩٨,١٩٤)	(٦٨٤,٩١٣)	ضرائب مدفوعة
(٤٣,٠٦٠)	(٢٦٤,٦٣٧)	مخصصات متنوعة مدفوعة
١,٩٩٦,٦٨٧	٢١,٢٠٢	صافي النقد من أنشطة التشغيل
(٤٢,٢٤٩,١٥٥)	(١٠,٩٥٣,٠١٦)	أنشطة الاستثمار
٦٣,٤٤٠,٢٨٢	٥٢,٥٢٣,٣٢٣	شراء موجودات مالية بالقيمة العادلة من خلال بنود الدخل الشامل الآخر
٤,٨٧٥,٧٥٥	-	شراء موجودات مالية بالقيمة العادلة من خلال قائمة الأرباح والخسائر
٢,٩٠٦,٤٣٨	٢,٥٩٢,٥٨٣	بيع موجودات مالية بالقيمة العادلة من خلال قائمة الأرباح والخسائر
(٢٤١,٠٩٦)	(١٩٢,٦٧٨)	شراء موجودات مالية بالكلفة المطلقة
(٣٤,٦١٧,٧٨٣)	(٥٢,٤٥١,٣٤٠)	استحقاق موجودات مالية بالكلفة المطلقة
(١,٢١٧,٠٩٦)	٩٦٢,٣٨٥	ودائع بنوك ومؤسسات مصرفية تستحق خلال فترة تزيد عن ثلاثة أشهر
(٦٦,٣٧٨,٩٧١)	(٣٢,٤١٥,٣٩٣)	عوائد أسهم مقبوضة
(٨٣٣,٧٠١)	(١,١٥٦,١٣٠)	عمولة إدارة استثمارات
(١,٢٢٧,٣٧١)	(٩٨,٠٨٤)	ودائع لدى بنوك ومؤسسات مصرفية تستحق خلال فترة تزيد عن ثلاثة أشهر
(٣,٥٩٥,٧٦٩)	(١,٨٢٣,١٨٥)	أرصدة مفيدة السحب
١٧٩,٩١٥	٩٣,٥١٣	ودائع سلطة النقد الفلسطينية خلال فترة أكثر من ٣ أشهر
(٨١,٠٨٥,٦٣٥)	(١٤٣,٣٠٦,١٧٠)	شراء موجودات غير ملموسة
(٣,٣٣٩,٢٦٧)	(٣,٠٨٣,٥٦٠)	إضافات مشاريع تحت التنفيذ
-	٣,٠٠٠,٠٠٠	شراء عقارات والآلات ومعدات
(٧,٥٠٠,٠٠٠)	(٧,٥٥٣,٦٧٢)	بيع عقارات والآلات ومعدات
(٤,٤٩٠,٥٢١)	(١,٩٧٨,٢٤٠)	صافي النقد المستخدم في أنشطة الاستثمار
-	٤٦,٥٠٠,٠٠٠	أنشطة التمويل
-	(١,٩٧٨,٢٤٠)	مطلوبات عقود الإيجار المدفوعة
٤,٤٠٨	-	سحب قرض مساند
٢٩,٥٥٠,٠٠٠	-	تسديدات قرض مساند
(٢٥,٤٨٠,٥٨٣)	(١١١,٩١٥)	تسديدات أموال مقرضة
(١١,٢٥٥,٩٦٣)	٥٦,٢٧٢,٦١٣	سحوبات أموال مقرضة
(٧٢,٧١٧,٧٩٤)	٢٤٣,٩٩٩,٤٤١	فوائد على السند الدائم
١,٦١٦,٤١٩,٧٠٣	١,٨٠٩,٢٠٩,٤٩٠	كسور أسهم موزعة
١,٥٤٣,٧٠١,٩٠٩	٢,٠٥٣,١٠٨,٩٣١	إصدار سند دائم، بالصافي من الرسوم
٢,٠٧٦,٨٩٧١	٢٢,٦٠٠,٢٣٨	أرباح نقدية موزعة
١٣٩,٦٢٢,٦٨٥	١٤٨,٨٥٤,٦٨٠	صافي النقد من (المستخدم في) أنشطة التمويل
		الزيادة (النقص) في النقد وما في حكمه
		النقد وما في حكمه في بداية الفترة
		النقد وما في حكمه في نهاية الفترة
		فوائد مدفوعة
		فوائد مقبوضة

Ayman Bah

120